


**TOTALE VOTI AL PRESIDENTE E ALLE LISTE DEL MUNICIPIO V (EX VII E VII)**

Iscritti	199.968	
Votanti	105.870	53%
Voti Validi	100.393	94,83
Voti Contestati	34	0,03
Schede Bianche	2.441	2,31
Schede Nulle	3.002	2,84



**GIAMMARCO PALMIERI**

	<b>Presidente</b>	<b>Voti</b>	<b>%</b>
	GIAMMARCO PALMIERI	47.565	47,38
	Liste Collegate	Voti	%
	PARTITO DEMOCRATICO	25.296	27,51
	VERDI ECOLOGISTI RETI CIVICHE ANIMALISTI	640	0,70
	CENTRO DEMOCRATICO DIRITTI E LIBERTA'	2.567	2,79
	SINISTRA ECOLOGIA LIBERTA' CON VENDOLA	6.736	7,33
	LISTA CIVICA MARINO SINDACO	8.809	9,58
	<b>Totale Voti Liste Municipali</b>	<b>44.048</b>	<b>47,90</b>

**ELEONORA GUADAGNO**


	<b>Presidente</b>	<b>Voti</b>	<b>%</b>
	ELEONORA GUADAGNO	13.678	13,62
	Liste Collegate	Voti	%
	MOVIMENTO CINQUE STELLE	12.044	13,10

**MAURIZIO POLITI**

	<b>Presidente</b>	<b>Voti</b>	<b>%</b>
	MAURIZIO POLITI	27.065	26,96
	Liste Collegate	Voti	%
	LISTA CIVICA CITTADINI X ROMA ALEMANNO	3.881	4,22
	LA DESTRA STORACE	1.969	2,14

	<b>Presidente</b>	<b>Voti</b>	<b>%</b>
	MOVIMENTO AZZURRI ITALIANI	330	0,36
	IL POPOLO DELLA LIBERTÀ BERLUSCONI PER ALEMANNO	13.376	14,55
	FRATELLI D'ITALIA ALEMANNO SINDACO	5.737	6,24
	<b>Totale Voti Liste Municipali</b>	<b>25.293</b>	<b>27,51</b>


#### SAVERIO DI PALMA

	<b>Presidente</b>	<b>Voti</b>	<b>%</b>
	SAVERIO DI PALMA	451	0,45
	Liste Collegate	Voti	%
	FORZA NUOVA	419	0,46

#### MASSIMO PICCARDI








	<b>Presidente</b>	<b>Voti</b>	<b>%</b>
	MASSIMO PICCARDI	5.022	5,00
	Liste Collegate	Voti	%
	ALFIO MARCHINI SINDACO	4.403	4,79

#### MAURO POMPEI

	<b>Presidente</b>	<b>Voti</b>	<b>%</b>
	MAURO POMPEI	133	0,13
	Liste Collegate	Voti	%
	PROGETTO ROMA ALESSANDRO BIANCHI SINDACO	124	0,13

#### DANILO CAMILLONI


	<b>Presidente</b>	<b>Voti</b>	<b>%</b>
	DANILO CAMILLONI	2.096	2,09
	Liste Collegate	Voti	%
	FRONTE GIUSTIZIALISTA	38	0,04
	LISTA DEI GRILLI PARLANTI NO EURO	817	0,89

	<b>Presidente</b>	<b>Voti</b>	<b>%</b>
	NO ALLA CHIUSURA DEGLI OSPEDALI OPERATORI SANITARI	170	0,18
	LEGA ITALICA	11	0,01
	FORZA ROMA	399	0,43
	LA ZAMPA ANIMALISTI AMBIENTALISTI NO ALLA VIVISEZIONE	128	0,14
	VIVA L'ITALIA	70	0,08
	PENSIONI E DIGNITA'	124	0,13
	DIMEZZIAMO LO STIPENDIO AI POLITICI	156	0,17
	<b>Totale Voti Liste Municipali</b>	<b>1.913</b>	<b>2,08</b>

#### ROBERTO FARINELLI

	<b>Presidente</b>	<b>Voti</b>	<b>%</b>
	ROBERTO FARINELLI	1.151	1,15
	Liste Collegate	Voti	%
	CASAPOUND ITALIA	1.040	1,13

#### GIULIANO SALOMONE

	<b>Presidente</b>	<b>Voti</b>	<b>%</b>
	GIULIANO SALOMONE	444	0,44
	Liste Collegate	Voti	%
	PLI LIBERIAMO ROMA DE BLASIO SINDACO	414	0,45

#### GIULIA LOCHE

	<b>Presidente</b>	<b>Voti</b>	<b>%</b>
	GIULIA LOCHE	2.788	2,78
	Liste Collegate	Voti	%
	REPUBBLICA ROMANA X MEDICISINDACO	882	0,96
	RIFONDAZIONE COMUNISTI ITALIANI SINISTRA PER ROMA	1.370	1,49
	<b>Totale Voti Liste Municipali</b>	<b>2.252</b>	<b>2,45</b>